



**EL
PENSAMIENTO
TRANSVERSAL
NO ES GANAR,
SINO CRECER.**

CON EL ❤️ POR REDMOCRACIA

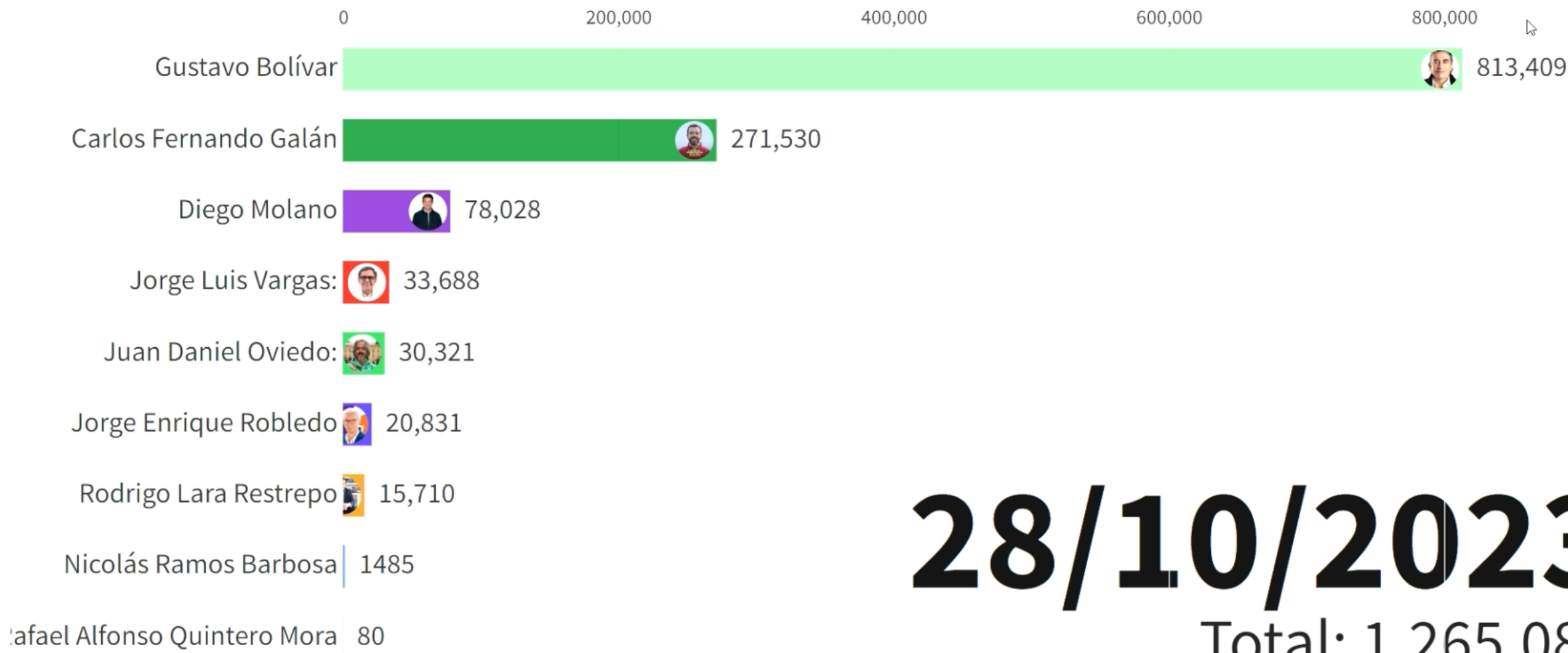


PREMIO
LATINOAMERICANO
DEMOCRACIA
DIGITAL





Tasa de Interacción páginas de Facebook candidatos Alcaldía, Bogotá 2023.



28/10/2023
Total: 1,265,080

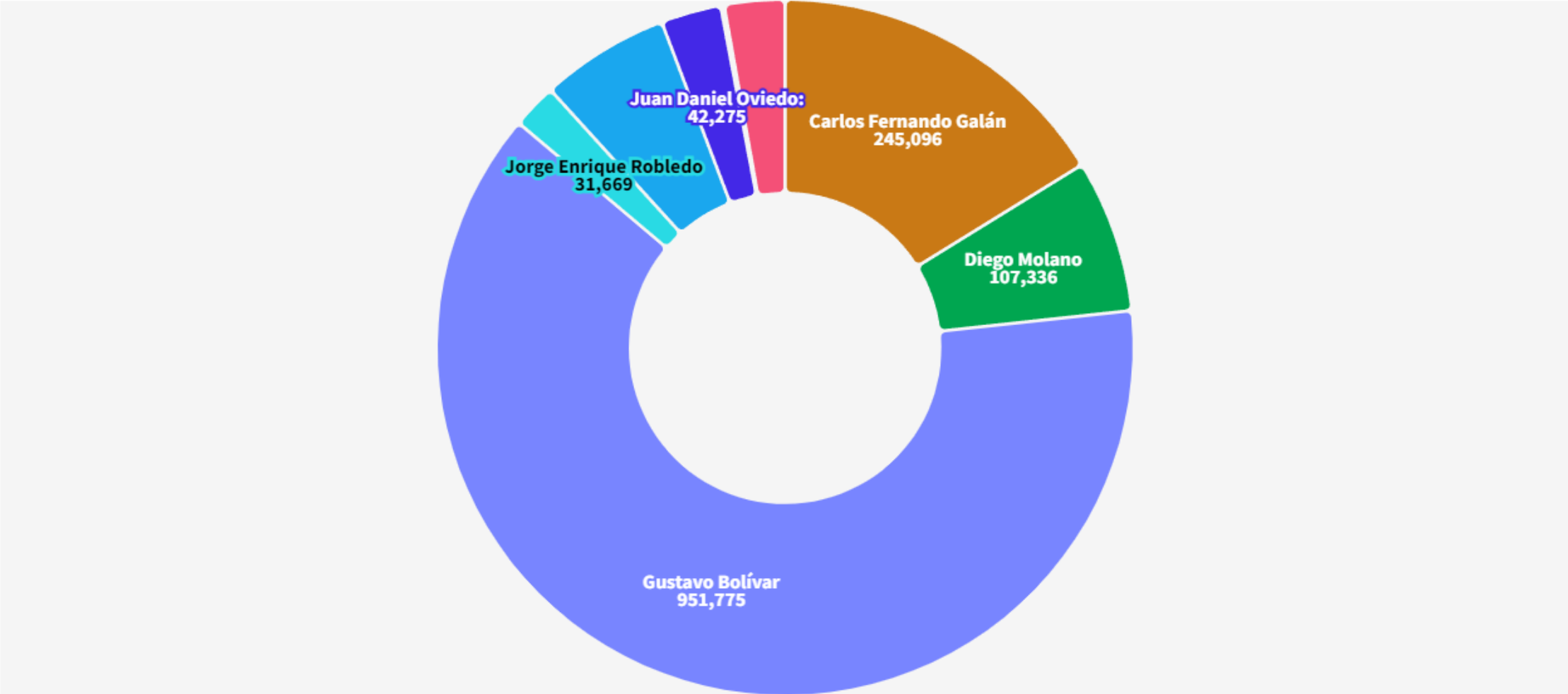


23/08/2023 25/08/2023 01/09/2023 08/09/2023 15/09/2023 22/09/2023 29/09/2023 06/10/2023 13/10/2023 20/10/2023 28/10/2023 29/10/2023

Datos desde agosto 3 a 29 de Octubre de 2023.

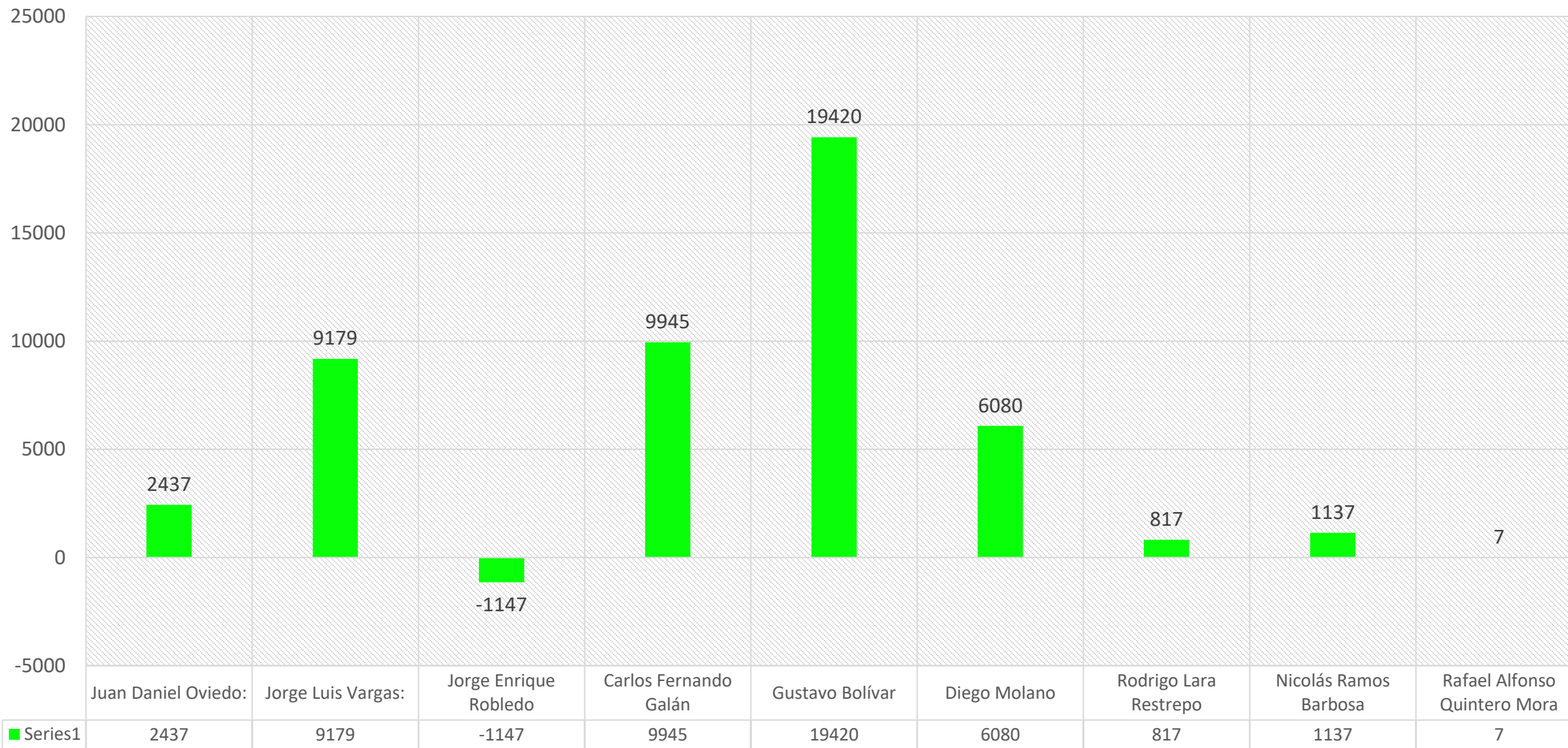
Total: **2.550.159** reacciones.

Like	Love	wow	haha	triste	enojado	comentarios	Veces compartido
-------------	------	-----	------	--------	---------	-------------	------------------



#Redmocracia

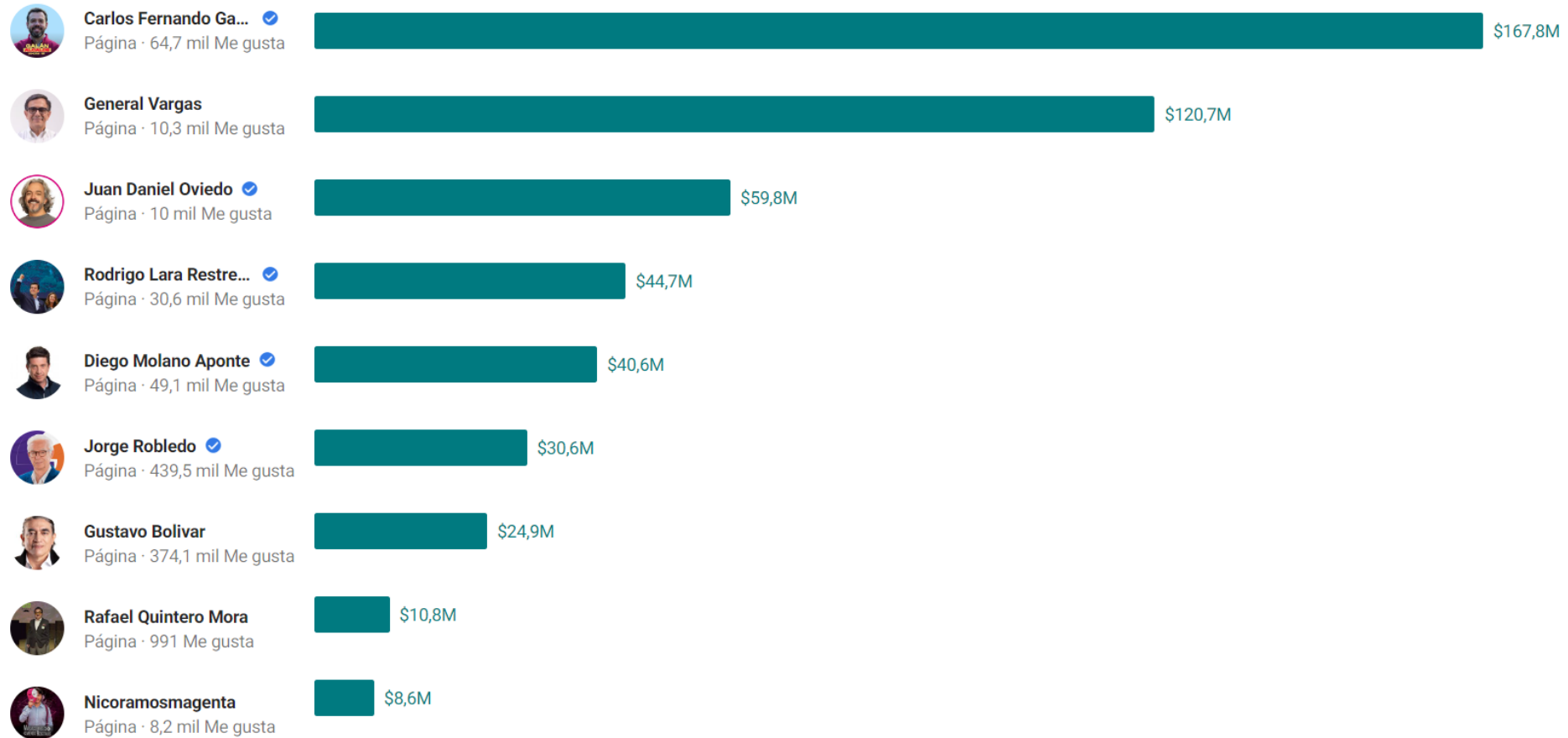
Candidatos Alcaldía Bogotá 2023: ¿Aumentó o disminuyó número de seguidores?



Agosto 3 al 29 de Octubre de 2023

#Redmocracia

Gasto en publicidad Facebook desde 1 de agosto al 29 de Octubre de 2023



Fuente: biblioteca de anuncios

#Redmocracia

Promedio de Personas Únicas, Gustavo Bolivar Facebook 29 de Octubre.

- Al dividir (832.807) “engagement” entre el número de seguidores (372,962) podemos obtener el promedio de interacciones por persona.
- Promedio de interacciones por persona = Total de engagement / Número de seguidores
- Promedio de interacciones por persona = $832.807 / 372.962 \approx 2,232954027488055$ (Promedio de Interacciones por persona)


- Esto significa que, en promedio, cada seguidor ha interactuado aproximadamente 2.23 veces con la página de Gustavo Bolívar en Facebook.

- **La estimación de personas únicas:** Para obtener una estimación aproximada del número de personas únicas que han interactuado, pueden dividir el total de engagement entre el promedio de interacciones por persona.

- Estimación de personas únicas = Total de engagement / Promedio de interacciones por persona
- Estimación de personas únicas = $832.807 / 2.23 \approx 373.456,0$ (**Personas únicas**)
- Esta estimación sugiere que alrededor de 373.456,0 personas únicas podrían haber interactuado con el contenido de Gustavo Bolivar en Facebook en los últimos 30 días, considerando un promedio de 2.23 interacciones por persona.
- Es importante destacar que este cálculo es una aproximación y puede variar según factores como la distribución de interacciones, el comportamiento de los seguidores y la frecuencia con la que interactúan. Sin embargo, este enfoque brinda una idea general de cuántas personas podrían haber participado en su contenido y en el de los demás candidatos.

- Tasa de interacción de todos los candidatos a la alcaldía de Bogotá el día 29 de octubre de 2023: **1.286.576** dividido por el número total de seguidores de todos los candidatos con corte al 29 de octubre: **973.584** esto me da el promedio de interacción por persona: **1,321484330062943**.
- **Ahora:** La estimación de personas únicas: tasa de interacción **1.286.576** dividido en el promedio de interacción por persona: **1,321484330062943 = 973.583,9 personas únicas**, que interactuaron con todas las páginas de los candidatos a la alcaldía de Bogotá.
- Consideramos que es el tracking más grande en la historia de Bogotá a la fecha.

“Formamos parte de un inmenso cerebro conectado. Alguna vez tuvimos neuronas. Ahora, estamos siendo nosotros las neuronas”. Chris Anderson.



#Redmocracia

La Redmocracia, no discute con ideologías de izquierda, centro o derecha, las complementa..

www.redmoctracia.org

#Redmocracia

www.redmocracia.org

Cibernauta + Gobernauta =

Redmocracia

Felipe Álvarez

Prólogo: Santiago Siri



www.redmocracia.org

Cibernauta + Gobernauta =

Redmocracia

Felipe Álvarez

Prólogo: Santiago Siri



A close-up portrait of a man with glasses and a beard, split vertically down the middle. The left side is tinted blue, and the right side is tinted red. The text is overlaid on the center, with 'TRANSVERSAL' in green and the rest in white.

**EL
PENSAMIENTO
TRANSVERSAL
NO ES GANAR,
SINO CRECER.**

CON EL ❤️ POR REDMOCRACIA